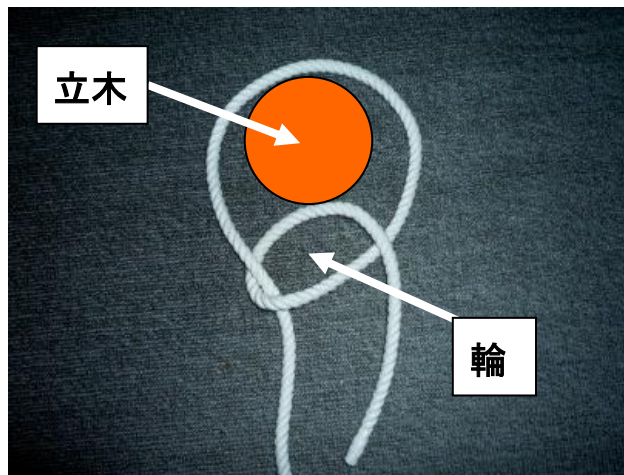




## 引き解け結び




- ① ロープを木に巻き、右のロープを左側のロープと上から交差し外に引き出して小さな輪を作る



- ② 右側のロープを二重にし、①で作った輪に下から図の方向に通す



- ③ 下の輪のところ、二重にしたロープを通したところ



- ④ 結び目を締めて完成。下に伸びた長い方のロープを引けば木に回した輪は締まる。短い右の紐の端を引けば結び目は簡単に解ける